

Herzlich willkommen!

Zum Thema Digitaler Nachlass

Gefördert vom:

Was ist der Digitale Engel?



Gefördert vom:



Bundesministerium
für Familie, Senioren, Frauen
und Jugend

Ein Projekt von:



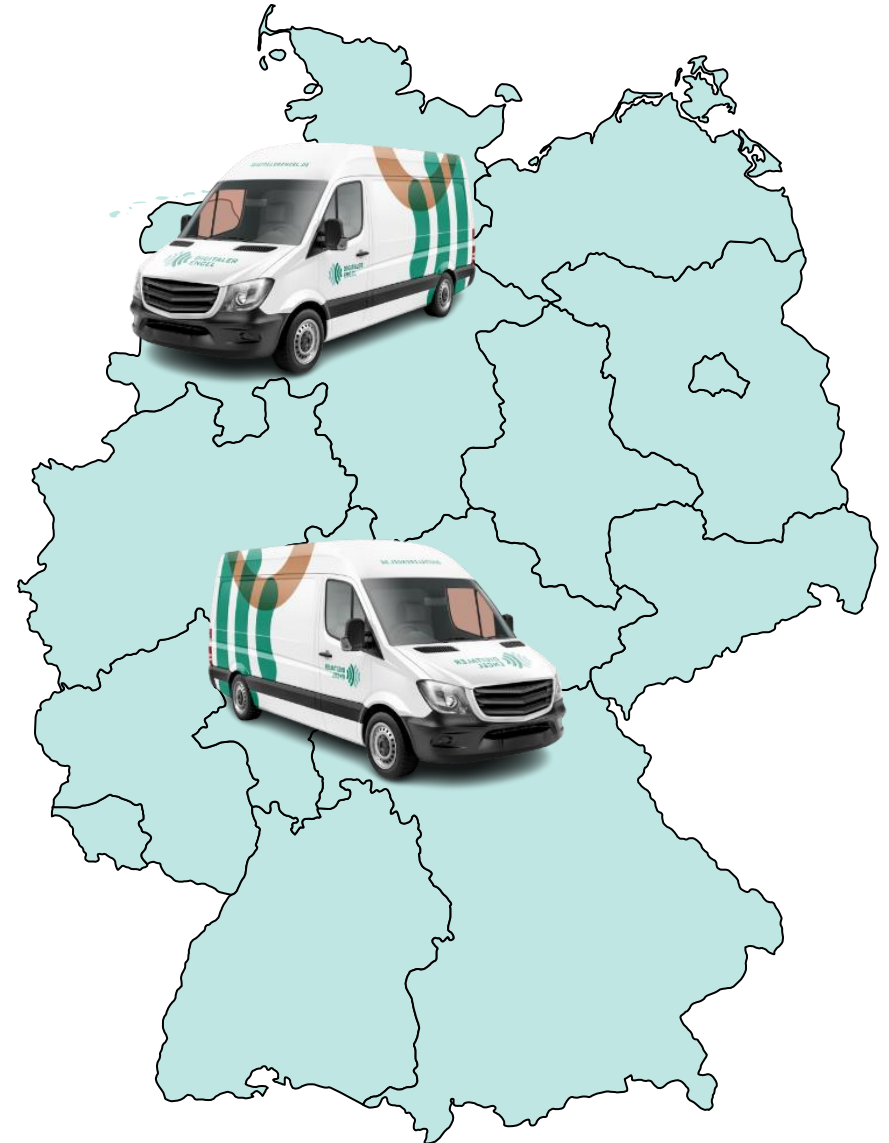
**Deutschland
sicher im Netz**

Was ist der Digitale Engel?

praxisnahe Vermittlung digitaler
Anwendungen für ältere Menschen

mit zwei Infomobilen quer durch Deutschland:

- Mehrgenerationenhäuser
- Seniorentreffs
- Kommunen
- Marktplätze
- Stadtfeste etc.



Was ist der Digitale Engel?

Weitere Angebote des Digitalen Engel



Online-Schulungen für Wissensvermittelnde

Menschen aus dem Umfeld Älterer werden befähigt, ihr Digitalwissen weiterzugeben und ein eigenes Angebot für Ältere zu gestalten.



Digitaler Engel vor Ort

Junge Freiwillige in Einrichtungen der Altenhilfe werden befähigt, ihr Digitalwissen weiterzugeben und älteren Menschen digitale Kompetenzen zu vermitteln.

Das Team vom Digitalen Engel



Petra Rollfing



Mobilreferentin

Katharina Kunze



Projektleiterin

Johannes Diller



Mobilreferent

Theresa Kuper



Referentin

Kerstin Schötschel



Sachbearbeiterin

Nora Bramati



Tourenplanung

Can Felix Demirden



Öffentlichkeitsarbeit

Inhalte der heutigen Veranstaltung

1. Was gehört zum digitalen Nachlass?
2. Warum sollten Sie sich darum kümmern?
3. Wie kann der digitale Nachlass geregelt werden?
4. Zahlen zum digitalen Nachlass
5. Digitaler Nachlass bei verschiedenen Onlinediensten
6. Auf einen Blick
7. Wegweiser



Was gehört zum digitalen Nachlass?

Was gehört zum Digitalen Nachlass?

Nutzerkonten

- E-Mail-Konten



- Soziale Netzwerke, Messenger-Dienste und sonstige Apps



- Cloud-Speicher Dienste (z.B. iCloud, Google Drive / Google Fotos)



- Freundschafts- und Partnerbörsen



- Online-Shops, Verkaufsplattformen



- Online-Banken, Online-Bezahlsystemen und Aktiendepots

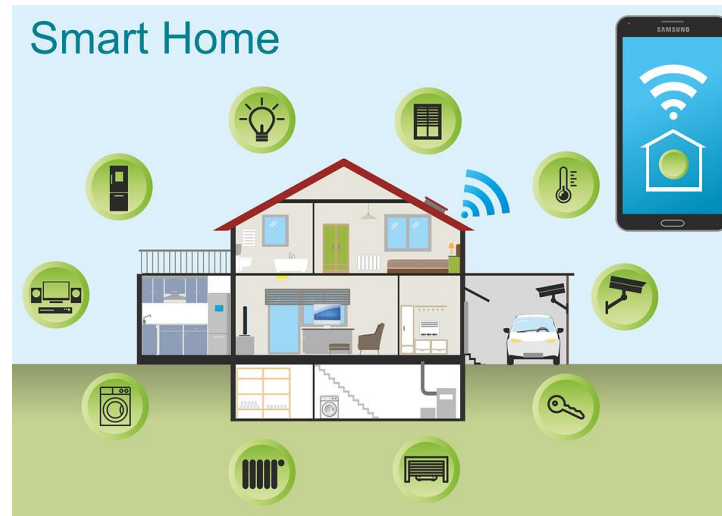


Was gehört zum Digitalen Nachlass?

- Daten auf eigenen Geräten (PC, Tablet, Smartphone) wie selbst erstellte Dokumente, Bilder, Videos, Audiodateien, Präsentationen




www.pixabay.com




Digitale Güter

- Kryptowährung
- Urheberrechte (für Musik, Bilder, Texte)
- gekaufte Dateien wie Musik, Bilder, E-Books
- Texte
- Software-Lizenzen



Und nun sind Sie gefragt

Notieren Sie, wo Sie überall Nutzerkonten besitzen.



Checkliste Nutzerkonten

KOMMUNIKATION & UNTERHALTUNG

E-MAIL-ACCOUNTS/POSTFÄCHER:

Beispiel-Anbieter Gmail Yahoo Outlook Gmx

SOZIALE NETZWERKE:

Facebook X (Twitter) Instagram Pinterest Mastodon Tik Tok Bluesky

BUSINESS NETZWERKE:

Xing LinkedIn

INSTANT-MESSENGER:

WhatsApp Signal Viber Skype Threema Telegram Discord

FOTODIENSTE:

Snapchat Flickr Google Photos

BLOG-DIENSTE:

blogspot.com Tumblr Wordpress

ONLINE-DATING:

Parship Tinder Lovoo OkCupid Bumble

VLOG- UND VIDEODIENSTE:

YouTube Vimeo Netflix Disney

STREAMING:

YouNow Meerkat Persicope Onlyfans

GAMING:

Twitch Steam Hitbox.tv Origin Battle.net

MUSIK:

Shazam Spotify last.fm

SONSTIGES:

Online-Zeitungs-Abos Online-Foren 9GAG Reddit

ISPA- Internet Service Providers Austria



- Grundsätzlich nach einem BGH-Urteil erlaubt, da es nicht gegen das Urheberrecht verstößt
- Voraussetzungen
 - zeitlich unbefristetes Nutzungsrecht für den Ersterwerber
 - alle Kopien des Voreigentümers sind nach dem Verkauf gelöscht oder unbrauchbar
 - Anzahl der erworbenen Lizenzen wird nicht erhöht

Rechtsbereiche


- Keine feste gesetzliche Regelung
- Datenschutzrecht
- eigene Persönlichkeitsrechte
- Urheberrecht
- Rechte von Dritten



Warum sollten Sie sich um den digitalen Nachlass kümmern?


Warum ist es wichtig den Digitalen Nachlass zu regeln?

- Bisher keine einheitlichen Vorschriften
- Ableben, Krankheit oder andere Umstände können unerwartet eintreffen
- Daten bleiben zunächst bei den Anbietern und Nutzerkonten werden nicht automatisch gelöscht
- Verträge gehen auf die Erben über (Rechte und Verpflichtungen)



Warum ist es wichtig den Digitalen Nachlass zu regeln?

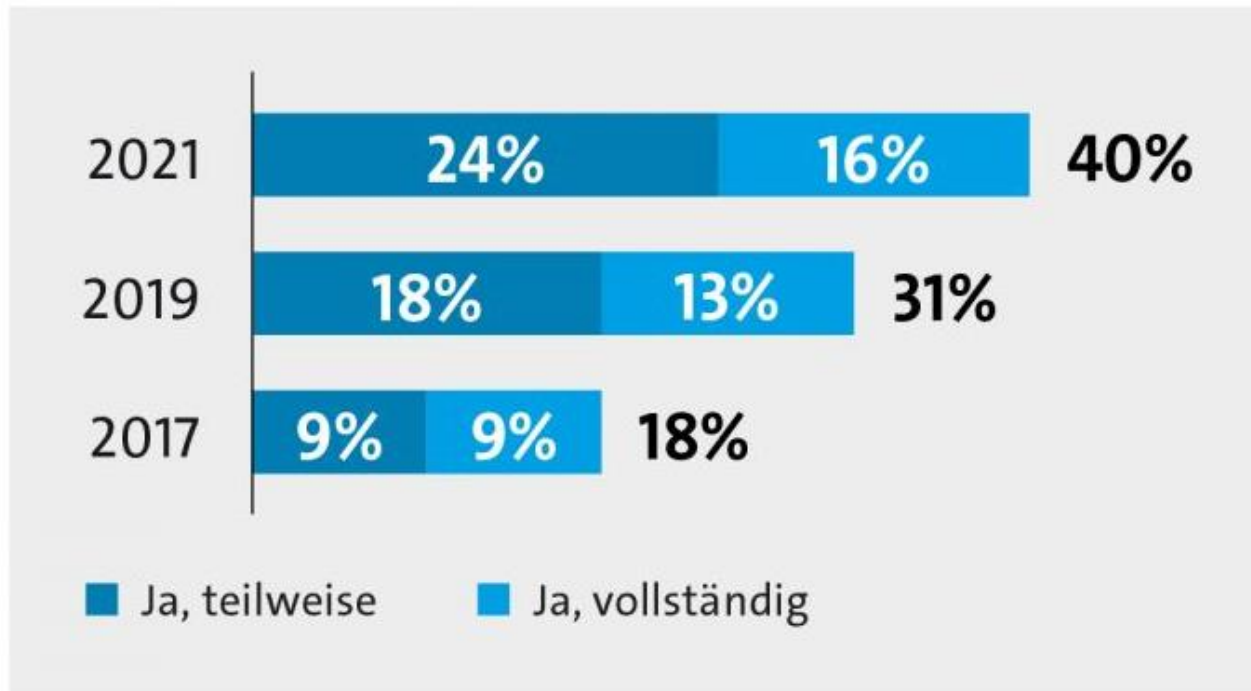
- Verlust von Informationen, Daten und Guthaben
- Kostenfalle durch laufende Gebühren
- Streitigkeiten durch fehlende Regelungen
- betrügerische Aktivitäten z.B. zu Bildern
- Starke emotionale Belastung
- Ggf. ungewollt gegen den Willen des Verstorbenen Entscheidungen treffen



Zahlen zum digitalen Nachlass

Wie viele haben ihren digitalen Nachlass geregelt?

Haben Sie für den Fall Ihres Todes Ihren digitalen Nachlass geregelt?



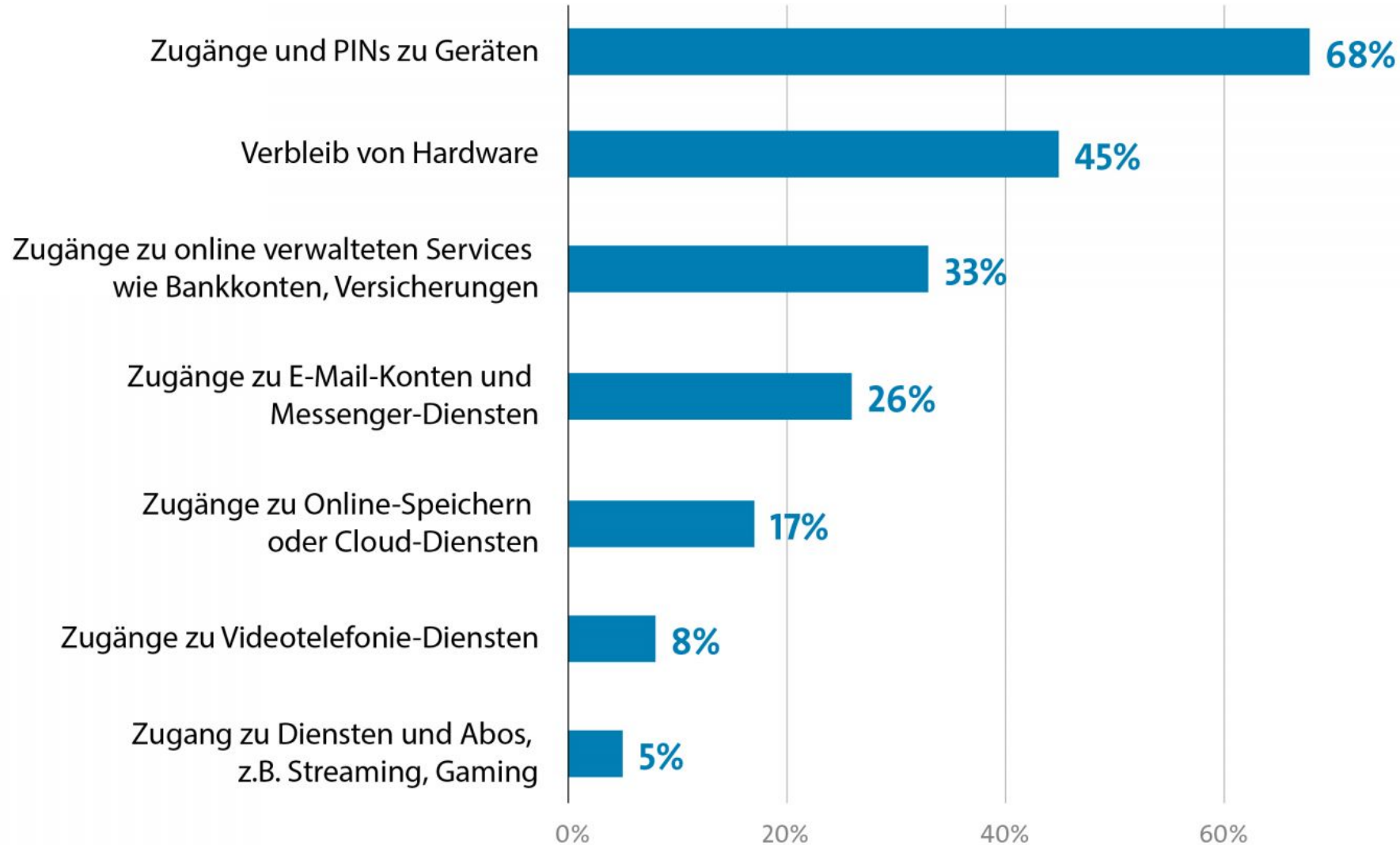
Und 2023?

- 16% vollständig geregelt
- 21% teilweise geregelt

- 15 % planen digitalen Nachlass zukünftig zu regeln

Quelle: [bitkom.org](https://www.bitkom.org)

Und wenn ja: welche Bereiche?



Wie kann der digitale Nachlass geregelt werden?

Wie kann der digitale Nachlass geregelt werden?



1. Eine Person des Vertrauens bestimmen und mit den Daten (Nutzernamen, Passwörtern) vertraut machen
2. Eine Vollmacht erstellen oder Digitalen Nachlass im Testament regeln
3. Einen Anbieter beauftragen, der sich um Ihren Digitalen Nachlass kümmert

Eine Übersicht erstellen

- Nutzernamen und Passwörter aufschreiben und sicher aufbewahren
 - Auf Papier -> einschließen (z. B. Tresor)
 - Auf USB-Stick -> mit Passwort schützen
 - Passwort-Manager -> Master-Passwort
- Die Liste immer aktualisieren



Nr.	Webseite	Benutzername	Passwort	Datum	Bemerkung
1					
2					
3					
4					
5					
6					
7					
8					
9					
10					
11					
12					
13					
14					
15					

Quelle: alle-meine-vorlagen.de

Übersicht: Passwort-Manager- Wie funktioniert er?

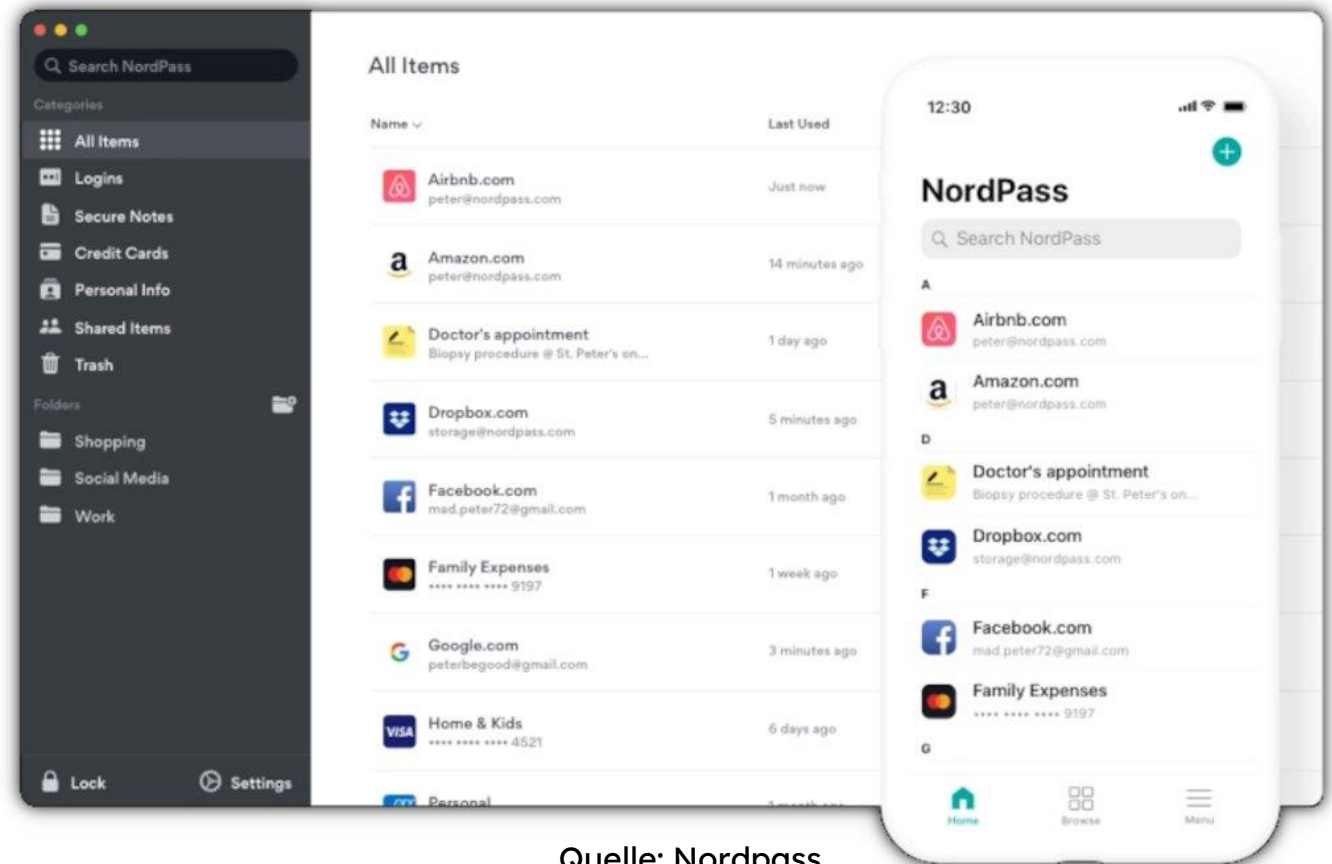


Eine Anwendung für PC, Smartphone oder Tablet, das alle Passwörter verwaltet

⇒ Schutz durch Master-Passwort


Verbreitete Anbieter:

- 1Password
- Dashlane
- Bitwarden
- NordPass
- Enpass
- Keepass

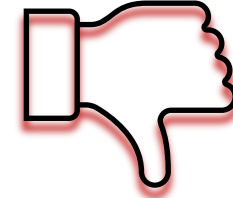


Quelle: Nordpass

Vor- und Nachteile



- Nur ein Passwort merken
- Verwahren von Passwörtern und Benutzernamen: Erleichtert digitalen Nachlass
- Unterstützung bei der Passwortvergabe
- Warnung vor gefährdeten Websites und möglichen Phishing-Attacken
- Synchronisieren möglich



- Beim Vergessen des Masterpassworts sind im schlechtesten Fall alle Daten verloren → viel Arbeit wiederherzustellen
- Alle Passwörter können bei einem Cyber-Angriff auf einmal gestohlen werden

Vollmacht

- Eine Person bestimmen
- Festlegen, was mit den Daten passieren soll und handschriftlich festhalten (Datum, Unterschrift, „über den Tod hinaus gültig“)
 - Welche Daten sollen gelöscht werden?
 - Was soll mit dem Profil (Nutzerkonto) passieren?
 - Was soll mit den Fotos im Netz geschehen?
 - Wie ist es mit den Daten auf PC, Smartphone, oder Tablet?



Quelle: familienwortschatz.de

Digitale Vorsorge, digitaler Nachlass: Was passiert mit meinen Daten?

Stand: 02.02.2022 | 🖨️ drucken | Teilen: [🐦](#) [f](#) [in](#) [✂️](#) [📧](#) [📩](#) [🔒](#) [✉️](#) Datenschutz

Vorbeugen mit einer Vollmacht: Sie regelt was passiert, wenn Sie durch Krankheit oder Tod Ihre Online-Accounts nicht mehr verwalten können.



Downloads zum Thema

- ↓ [Muster-Vollmacht für digitale Konten](#) | 51.8 KB | *die Datei ist nicht barrierefrei*
- ↓ [Muster-Liste für digitale Konten](#) | 113.94 KB | *die Datei ist nicht barrierefrei*
- ↓ [Checkliste Online-Anbieter zum Digitalen Nachlass](#) | 136.99 KB | *die Datei ist nicht barrierefrei*



MUSTER-VOLLMACHT FÜR DIGITALE KONTEN

Muster-Vollmacht für digitale Konten

Ich, [Vor- und Zuname], geboren am [Geburtsdatum] in [Geburtsort], wohnhaft in [Anschrift mit Straße, Hausnummer, PLZ und Ort]

erteile hiermit eine Vollmacht für die Verwaltung meiner digitalen Vorsorge und meines digitalen Nachlasses:

Herrn/Frau [Vor- und Zuname] - nachfolgend Vertrauensperson genannt - geboren am [Geburtsdatum] in [Geburtsort], wohnhaft in [Anschrift mit Straße, Hausnummer, PLZ und Ort]

Meine Vertrauensperson wird bevollmächtigt, meine digitale Vorsorge zu Lebzeiten und auch meinen digitalen Nachlass im Falle meines Todes so zu regeln, wie ich es in der hinterlegten Liste meiner Accounts festgelegt habe. Die Vertrauensperson kennt den Aufbewahrungsort dieser Liste.


Diese Vollmacht ist nur wirksam, wenn die Vertrauensperson das Original dieser Vollmachtsurkunde besitzt und sie auf Verlangen vorlegen kann. Diese Vollmacht gilt über meinen Tod hinaus.

Ort, Datum

Unterschrift



www.verbraucherzentrale.de



So verwenden Sie diese Muster-Vollmacht:

1. Text in ein Textverarbeitungsprogramm (Microsoft Word, Open Office, etc.) kopieren
2. mit der Person oder den Personen, die Sie bevollmächtigen, ergänzen

Digitalen Nachlass im Testament regeln

- rechtsicher
- muss handschriftlich erstellt werden und klar regeln, was mit den Daten passieren soll und wer Zugang erhält (Nutzernamen und Passwörter müssen enthalten sein)
- Gang zum Fachanwalt für Erbrecht oder zum Notar wird empfohlen, da selbstgeschriebene Testamente schnell unwirksam sein können (Verbraucherzentrale)



Quelle: pixabay.com

Digitale Nachlassverwaltung durch externe Anbieter



- geringer Aufwand, da fast alle mit dem Digitalen Nachlass anfallenden Aufgaben von den digitalen Nachlassdiensten übernommen werden
- Fachwissen über gesetzliche Regelungen



- Kostenpflichtig
- Hohes Vertrauen nötig (Zugangsdaten müssen teils mitgeteilt werden)
- Keine Garantie, dass der Anbieter dauerhaft existiert



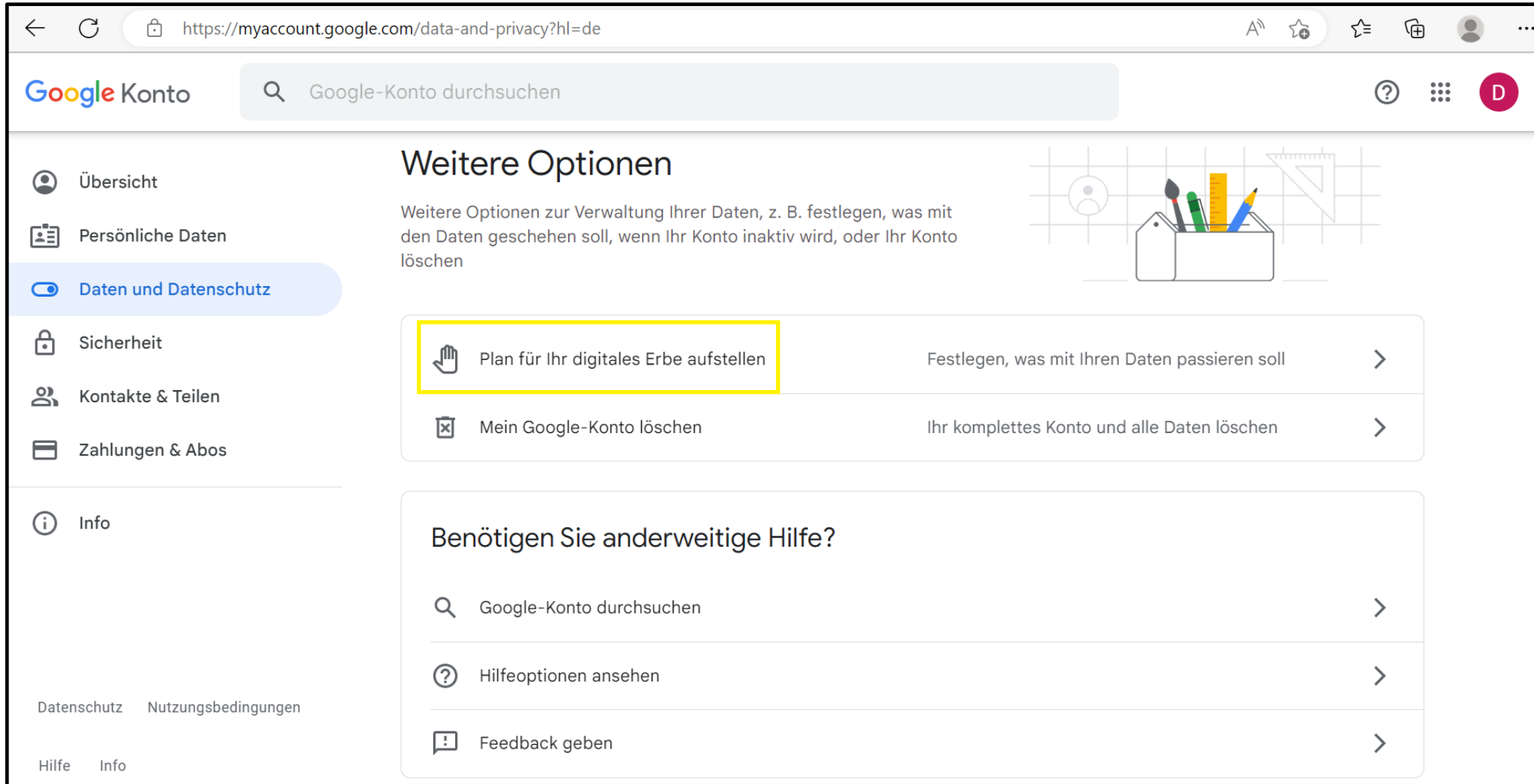
Digitaler Nachlass bei verschiedenen Onlinediensten

Digitaler Nachlass bei Google



- Bestimmung eines „Kontoinaktivität-Managers“
- = Kontaktperson Ihres Vertrauens


Digitaler Nachlass bei Google





The screenshot shows the Google Account 'Data and Privacy' page. The browser address bar displays 'https://myaccount.google.com/data-and-privacy?hl=de'. The page title is 'Google Konto' with a search bar containing 'Google-Konto durchsuchen'. The left sidebar lists navigation options: 'Übersicht', 'Persönliche Daten', 'Daten und Datenschutz' (highlighted), 'Sicherheit', 'Kontakte & Teilen', and 'Zahlungen & Abos'. Below this is an 'Info' section with links for 'Datenschutz' and 'Nutzungsbedingungen', and 'Hilfe' and 'Info' at the bottom.




Weitere Optionen

Weitere Optionen zur Verwaltung Ihrer Daten, z. B. festlegen, was mit den Daten geschehen soll, wenn Ihr Konto inaktiv wird, oder Ihr Konto löschen



 Plan für Ihr digitales Erbe aufstellen	Festlegen, was mit Ihren Daten passieren soll	>
 Mein Google-Konto löschen	Ihr komplettes Konto und alle Daten löschen	>

Benötigen Sie anderweitige Hilfe?

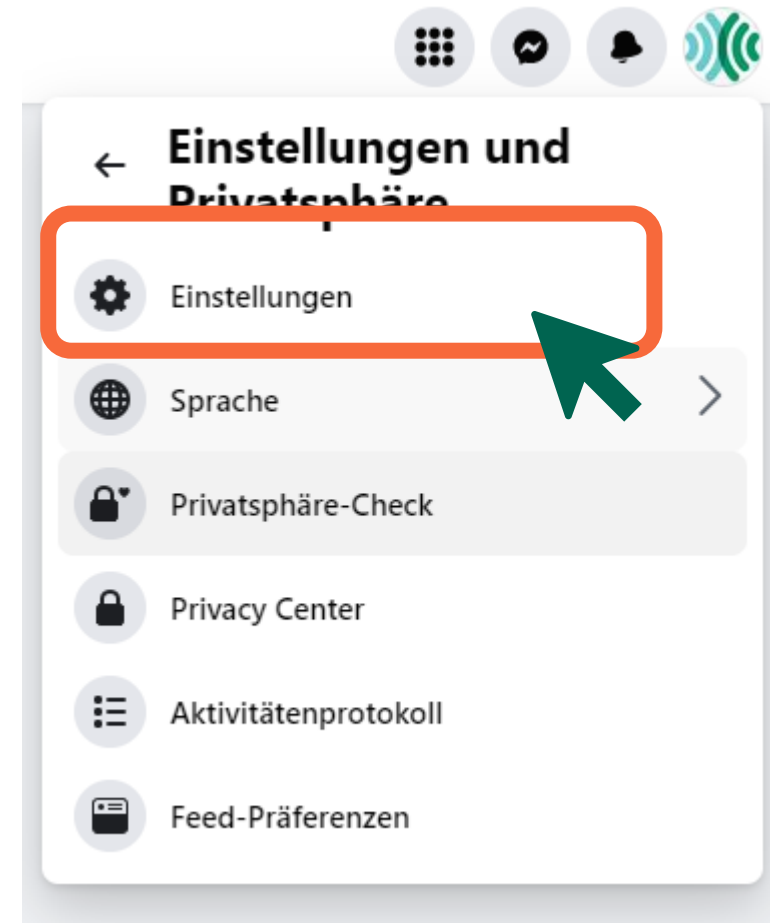
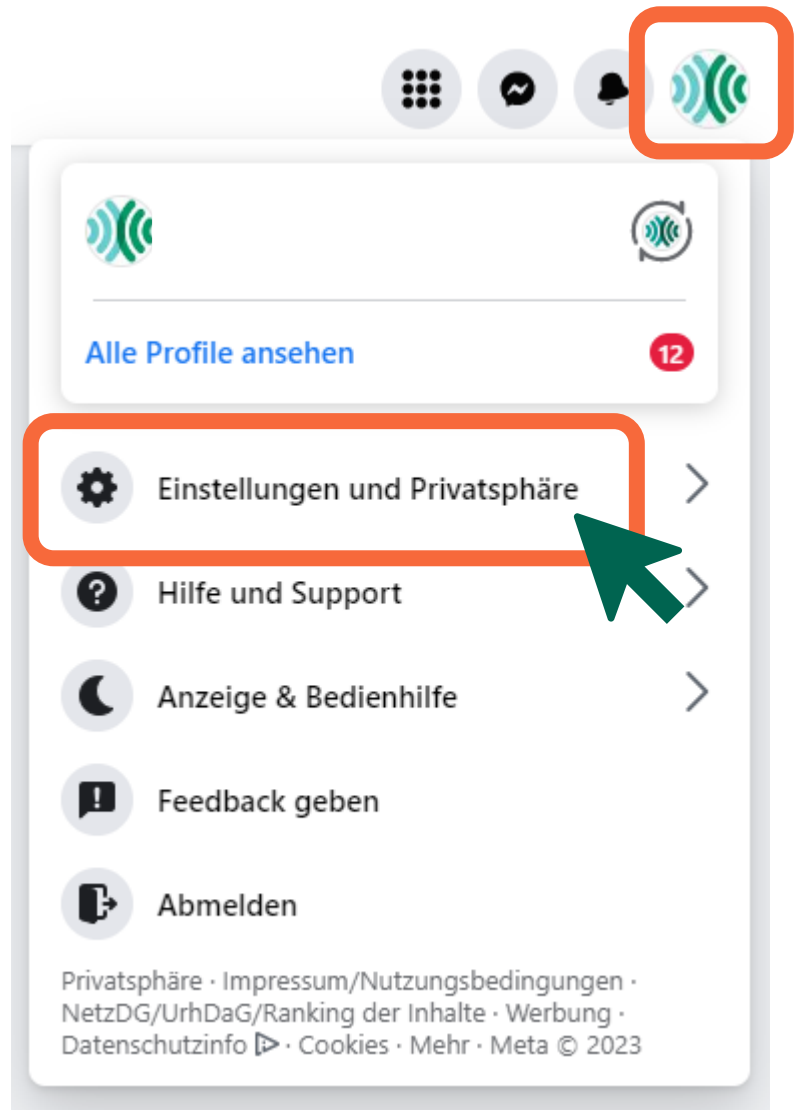
 Google-Konto durchsuchen	>
 Hilfeoptionen ansehen	>
 Feedback geben	>

Digitaler Nachlass bei Facebook

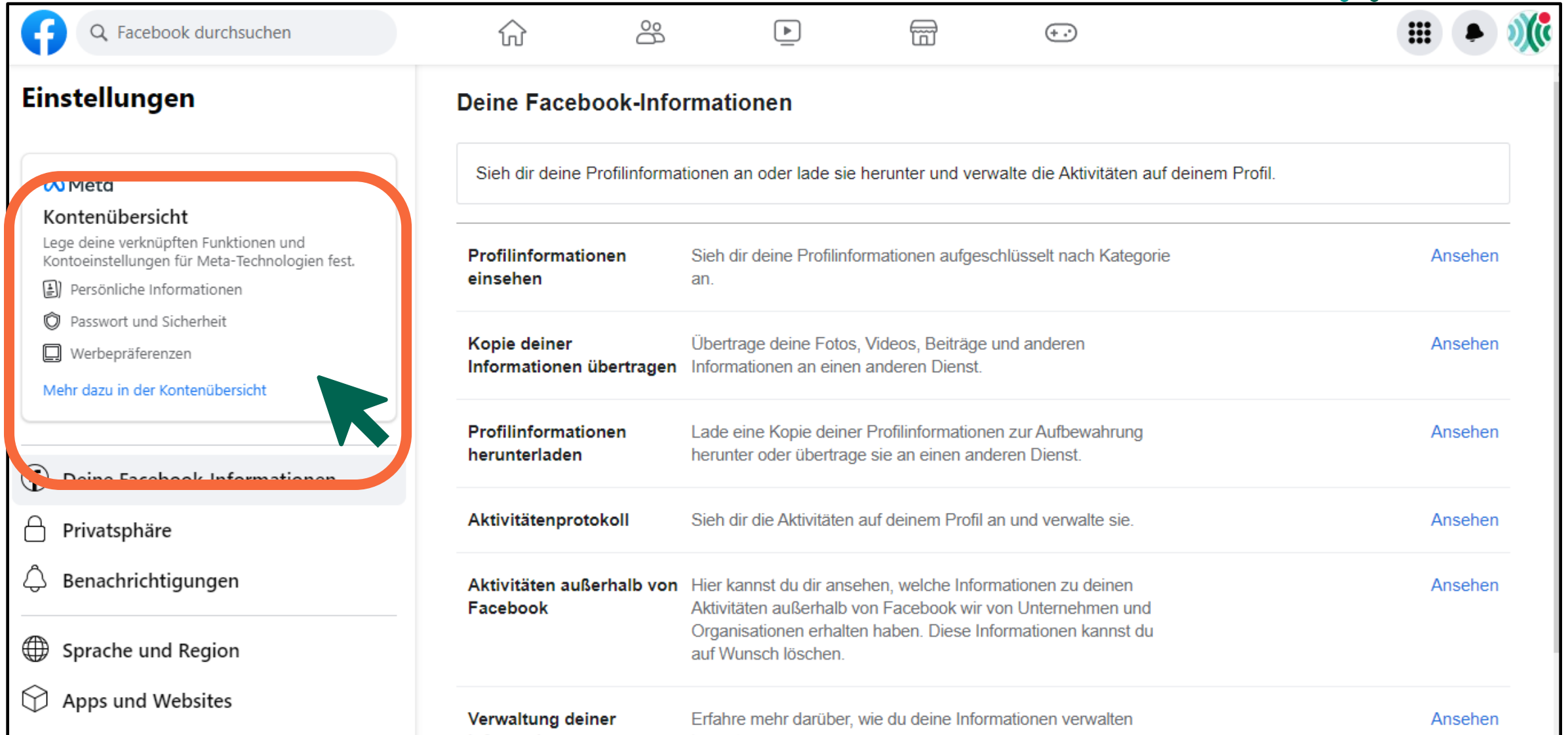


- Benennung eines Nachlasskontakts
- Konten im „Gedenkzustand“

Digitaler Nachlass bei Facebook



Digitaler Nachlass bei Facebook



Facebook durchsuchen

Einstellungen

Meta

Kontenübersicht

Lege deine verknüpften Funktionen und Kontoeinstellungen für Meta-Technologien fest.

- Persönliche Informationen
- Passwort und Sicherheit
- Werbepreferenzen

[Mehr dazu in der Kontenübersicht](#)

Deine Facebook-Informationen

Sieh dir deine Profilinformationen an oder lade sie herunter und verwalte die Aktivitäten auf deinem Profil.

Profilinformationen einsehen	Sieh dir deine Profilinformationen aufgeschlüsselt nach Kategorie an.	Ansehen
Kopie deiner Informationen übertragen	Übertrage deine Fotos, Videos, Beiträge und anderen Informationen an einen anderen Dienst.	Ansehen
Profilinformationen herunterladen	Lade eine Kopie deiner Profilinformationen zur Aufbewahrung herunter oder übertrage sie an einen anderen Dienst.	Ansehen
Aktivitätenprotokoll	Sieh dir die Aktivitäten auf deinem Profil an und verwalte sie.	Ansehen
Aktivitäten außerhalb von Facebook	Hier kannst du dir ansehen, welche Informationen zu deinen Aktivitäten außerhalb von Facebook wir von Unternehmen und Organisationen erhalten haben. Diese Informationen kannst du auf Wunsch löschen.	Ansehen
Verwaltung deiner	Erfahre mehr darüber, wie du deine Informationen verwalten	Ansehen


Digitaler Nachlass bei Facebook

Meta

Kontenübersicht


Verwalte deine verknüpften Funktionen und Kontoeinstellungen für Meta-Technologien wie Facebook, Instagram und Meta Horizon.

[Mehr dazu](#)


 Profile

 Verknüpfte Funktionen

Kontoeinstellungen

 Passwort und Sicherheit

 **Personenbezogene Angaben**

 Deine Informationen und Berechtigungen


 Werbepreferenzen

Personenbezogene Angaben

Meta nutzt diese Informationen, um deine Identität zu verifizieren und die Sicherheit der Community zu gewährleisten. Du bestimmst, welche personenbezogenen Angaben du für andere sichtbar machen möchtest.

Kontaktinformationen >

Geburtsdatum >

Identität verifizieren  >

Kontoinhaberschaft und -steuerung >

Hier kannst du deine Daten verwalten, deinen Nachlasskontakt ändern sowie deine Konten und Profile deaktivieren oder löschen.

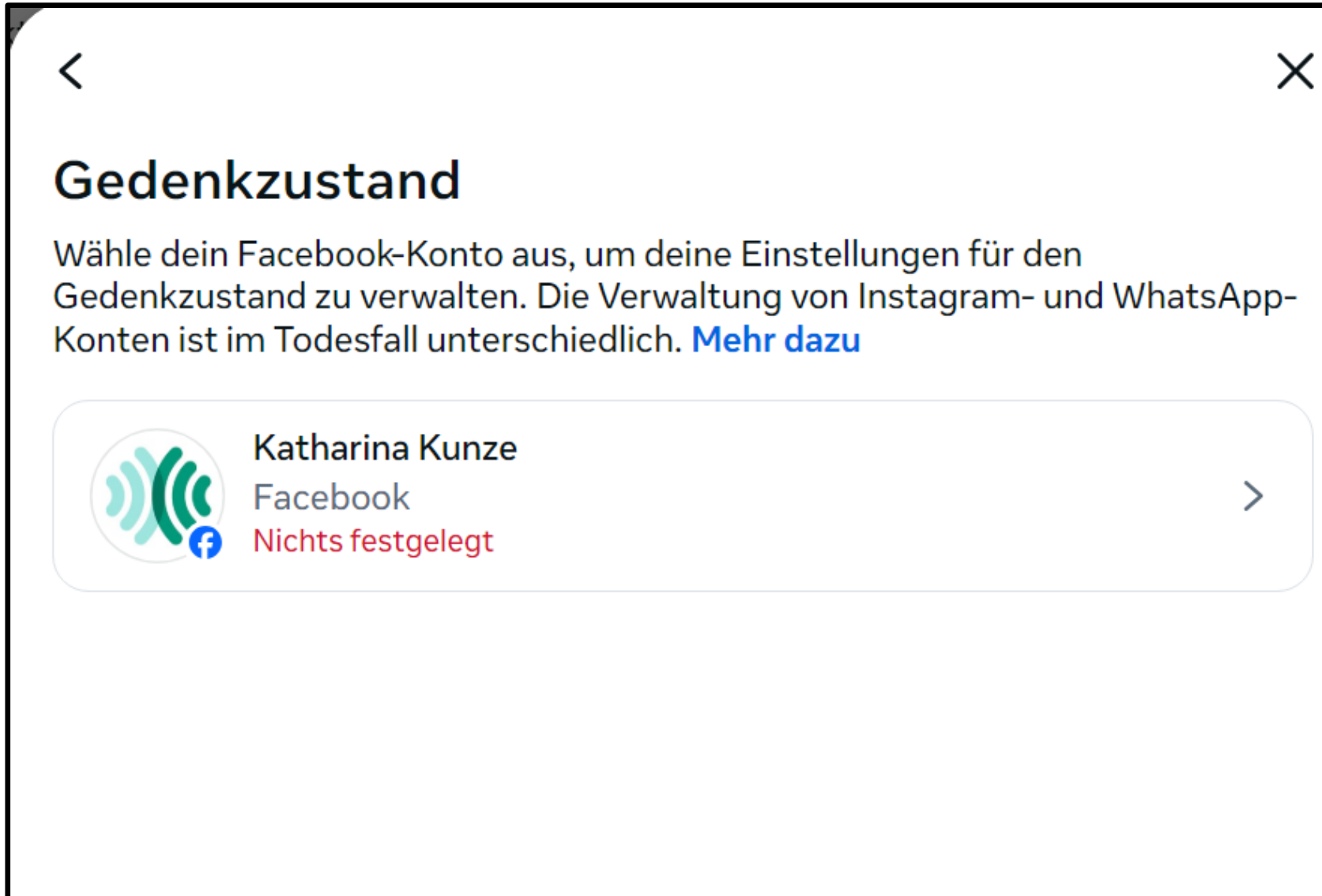
Digitaler Nachlass bei Facebook

✕

Kontoinhaberschaft und -steuerung

- Gedenkzustand**
Entscheide, was im Todesfall mit deinem Facebook-Hauptprofil
geschehen soll. >
- Deaktivieren oder Löschen**
Konten und Profile vorübergehend deaktivieren oder dauerhaft
löschen >


Digitaler Nachlass bei Facebook



< X

Gedenkzustand

Wähle dein Facebook-Konto aus, um deine Einstellungen für den Gedenkzustand zu verwalten. Die Verwaltung von Instagram- und WhatsApp-Konten ist im Todesfall unterschiedlich. [Mehr dazu](#)

 **Katharina Kunze**
Facebook
Nichts festgelegt >

Digitaler Nachlass bei Facebook



< ×

Ricarda Engel • Facebook

Gedenkzustand

Facebook versetzt die Hauptprofile verstorbener Personen in den Gedenkzustand. Konten im Gedenkzustand sind für die Hinterbliebenen eine Möglichkeit, einer verstorbenen Person auf Facebook zu gedenken.

Du kannst den Gedenkzustand ablehnen, wenn dein Hauptprofil nach deinem Tod gelöscht werden soll. [Weitere Infos](#)

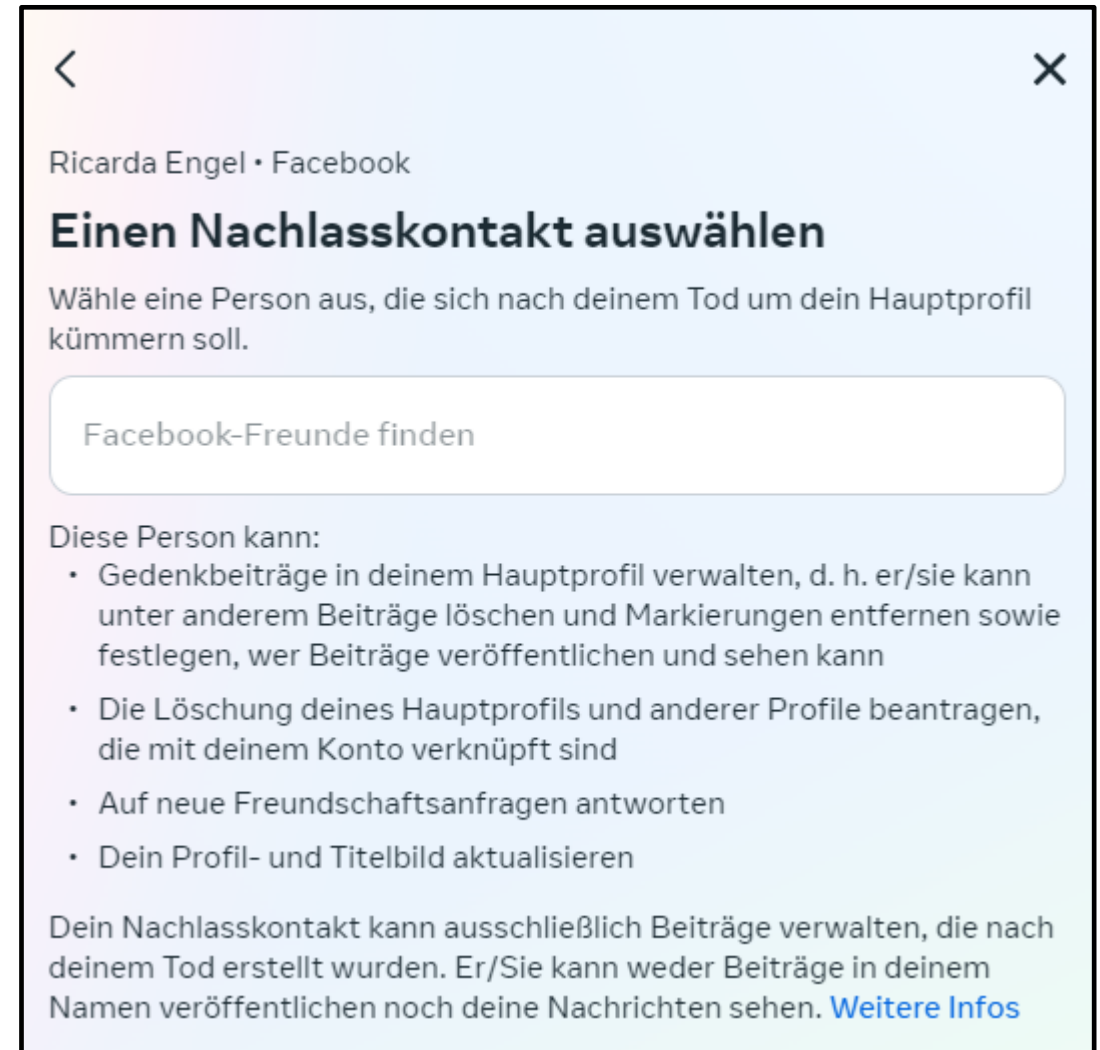
Konto in Gedenkzustand versetzen

Du kannst deinen Nachlasskontakt auswählen, der dein Profil im Gedenkzustand verwaltet.

Nach dem Tod löschen

Dein Hauptprofil und alle weiteren Profile werden nach deinem Tod dauerhaft gelöscht.

Abbrechen Weiter



< ×

Ricarda Engel • Facebook

Einen Nachlasskontakt auswählen

Wähle eine Person aus, die sich nach deinem Tod um dein Hauptprofil kümmern soll.

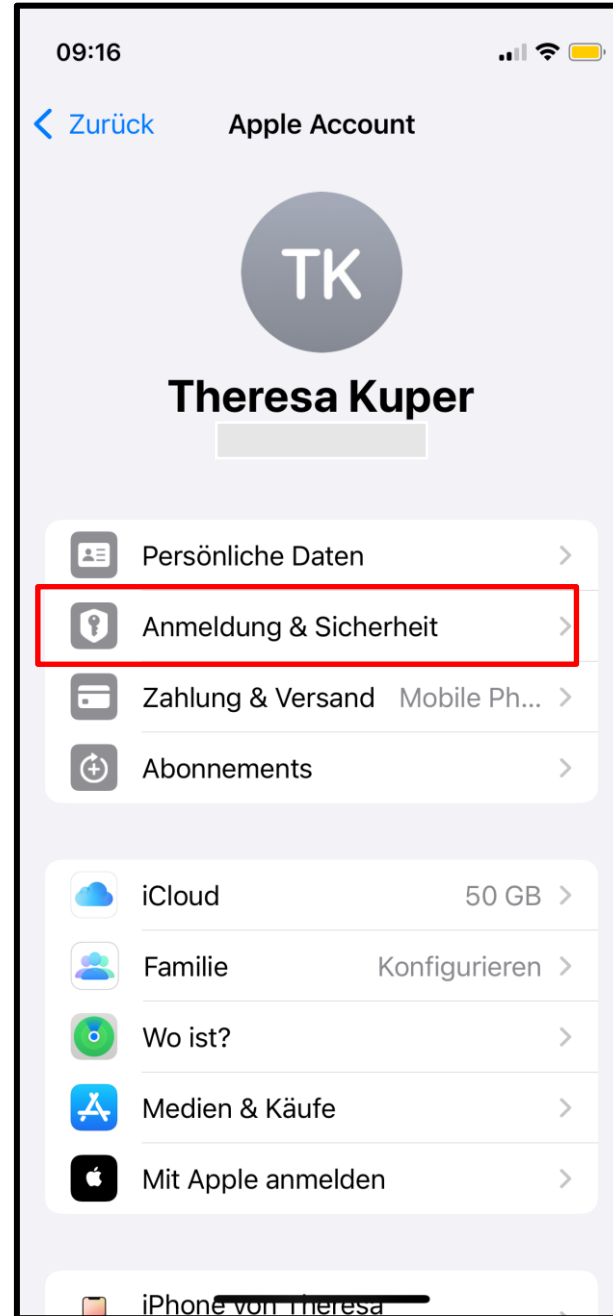
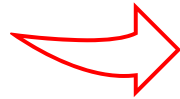
Facebook-Freunde finden

Diese Person kann:

- Gedenkbeiträge in deinem Hauptprofil verwalten, d. h. er/sie kann unter anderem Beiträge löschen und Markierungen entfernen sowie festlegen, wer Beiträge veröffentlichen und sehen kann
- Die Löschung deines Hauptprofils und anderer Profile beantragen, die mit deinem Konto verknüpft sind
- Auf neue Freundschaftsanfragen antworten
- Dein Profil- und Titelbild aktualisieren

Dein Nachlasskontakt kann ausschließlich Beiträge verwalten, die nach deinem Tod erstellt wurden. Er/Sie kann weder Beiträge in deinem Namen veröffentlichen noch deine Nachrichten sehen. [Weitere Infos](#)

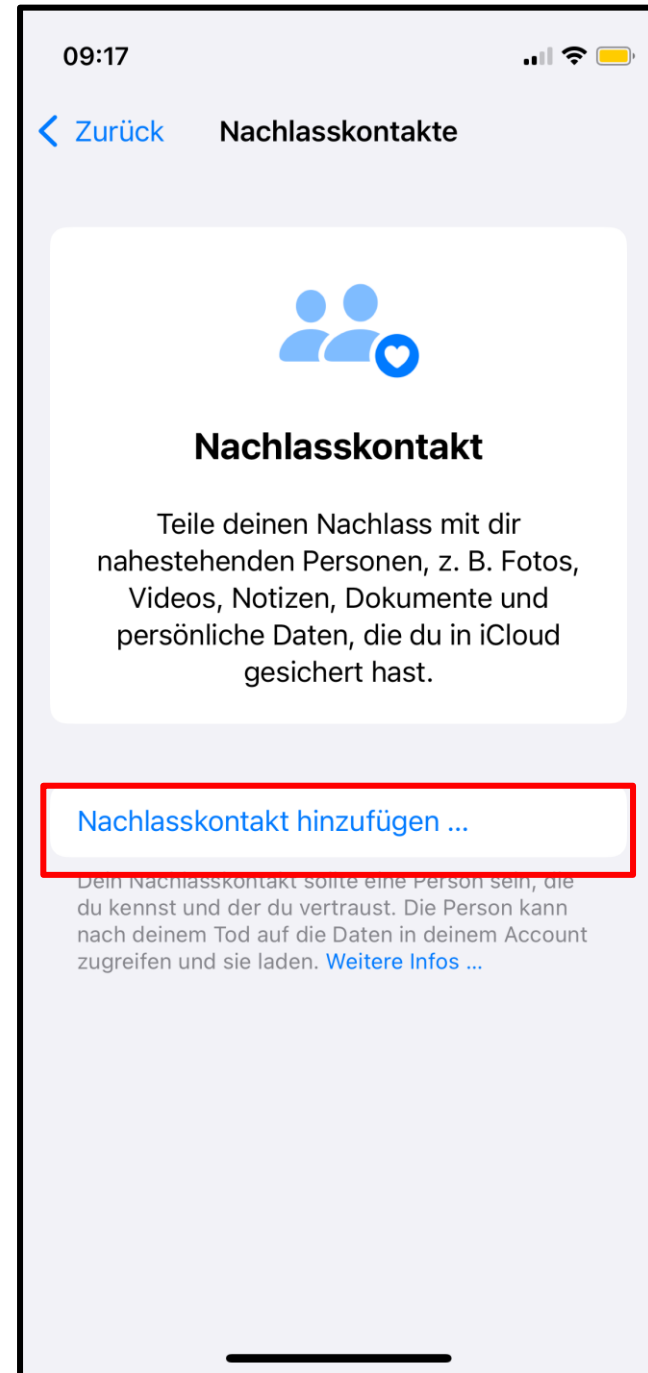
Apple-Geräte



Apple-Geräte

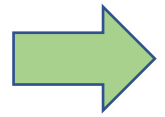


Digitaler Nachlass



Digitaler Nachlass bei WhatsApp

Accounts werden nach 120 Tagen der Inaktivität gelöscht



Person wird dann aus allen Gruppen entfernt und der Chatverlauf gelöscht



Quelle:
WhatsApp

Digitaler Nachlass bei Mailanbietern wie gmx.de und web.de

gegen Vorlage der Sterbeurkunde und des Erbscheins ist
Zugriff und Löschung der Mailpostfächer möglich



Digitaler Nachlass bei Amazon



Was benötigt wird:

- Kopie der Sterbeurkunde
- Beglaubigte Dokumente des Erbrechtes und Kopie des Ausweisdokumentes
- E-Mail-Adresse des Kundenkontos
- Digitale Medien wie Fotos, Musik und Bücher werden gelöscht
- Ist noch Geschenkguthaben vorhanden, Bitte an Amazon das Geld zu überweisen (Voraussetzung eigenes Konto vorhanden)



Digitaler Nachlass bei Ebay



- Kontaktaufnahme Kundenservice
- Vorlegen der Sterbeurkunde
- Kündigung/Löschung nur möglich, wenn keine offenen Forderungen bestehen und keine Transaktionen mehr laufen →Wartefrist von 30 Tagen



Übersicht: Schwierigkeit Accounts zu löschen

4shared LEICHT KEINE INFORMATION VERFÜGBAR.	500px LEICHT KEINE INFORMATION VERFÜGBAR.	9GAG LEICHT ZEIGE INFO...	Abload LEICHT KEINE INFORMATION VERFÜGBAR.
About.me LEICHT KEINE INFORMATION VERFÜGBAR.	Adobe SCHWER ZEIGE INFO...	Affero LEICHT ZEIGE INFO...	Airbnb LEICHT KEINE INFORMATION VERFÜGBAR.
Album Reminder LEICHT KEINE INFORMATION VERFÜGBAR.	Alibaba SCHWER ZEIGE INFO...	Alvanista LEICHT ZEIGE INFO...	Amara LEICHT ZEIGE INFO...
Amazon SCHWER ZEIGE INFO...	Amazon AWS LEICHT ZEIGE INFO...	Animal Crossing Community UNMÖGLICH ZEIGE INFO...	AOL / Instant Messenger LEICHT KEINE INFORMATION VERFÜGBAR.

www.backgroundchecks.org



Auf einen Blick

Auf einen Blick

- Erstellen Sie eine Übersicht mit allen Nutzerkonten mit Benutzernamen und Kennwörtern
- Bestimmen Sie eine Person Ihres Vertrauens
- Entscheidung für Vollmacht oder Testament
- Legen Sie fest, was mit den Nutzerdaten und Konten passieren soll
- Sämtliche Details regeln



Quelle: www.pixabay.com

Checkliste

Verfügbar unter

www.digitalernachlass.net

Wichtige Schritte für eine gute Vorsorge	Fertig
Liste mit allen Online-Konten und Zugangsdaten erstellt?	<input type="radio"/>
An Zugangsdaten für PC, Tablet und Smartphones gedacht?	<input type="radio"/>
Festgelegt was mit welchen Daten geschehen soll?	<input type="radio"/>
Liste passwortgeschützt abgespeichert (z.B. auf USB-Stick)?	<input type="radio"/>
Datenspeicher an einem sicheren Ort hinterlegt?	<input type="radio"/>
Vertrauensperson („Digitaler Nachlassverwalter“) ausgesucht?	<input type="radio"/>
Vollmacht für den Digitalen Nachlass ausgestellt?	<input type="radio"/>
Vertrauensperson Passwort und Ablageort des Datenspeichers gegeben?	<input type="radio"/>
Google Konto-Inaktivitätsmanager eingerichtet (wenn Bedarf)?	<input type="radio"/>
Facebook Nachlass-Vorsorge eingerichtet (wenn Bedarf)?	<input type="radio"/>
Daran gedacht, die Liste aktuell zu halten?	<input type="radio"/>

Verfügbar unter

www.verbraucherzentrale.de

verbraucherzentrale

Checkliste: Worauf ist bei Online-Anbietern zum digitalen Nachlass zu achten?

Ob in sozialen Netzwerken, Apps, Clouds oder sonstigen Internet-Diensten: Es werden mannigfach Zugangsdaten und Passwörter genutzt.

Alle in diesem Zusammenhang übermittelten und gespeicherten Daten verbleiben auch nach dem Tod eines Kunden beim jeweiligen Anbieter. Denken Sie daher schon jetzt daran, Ihren digitalen Nachlass zu regeln.

Inzwischen gibt es viele Online-Anbieter im Bereich digitaler Nachlass. Bei der Auswahl ist jedoch Vorsicht geboten.

1. Digitale Verwalter / Digitaler Tresor

Hierbei handelt es sich um Dienste, die vor dem Todesfall digitale Listen führen, in denen alle Informationen und Passwörter gespeichert werden.

Sie können hier all Ihre Digitalen Konten, etwa Social Media-, Internet- und E-Mail-Konten auflisten und die Zugangsdaten speichern, um einen Überblick über alle Digitaldaten zu haben.

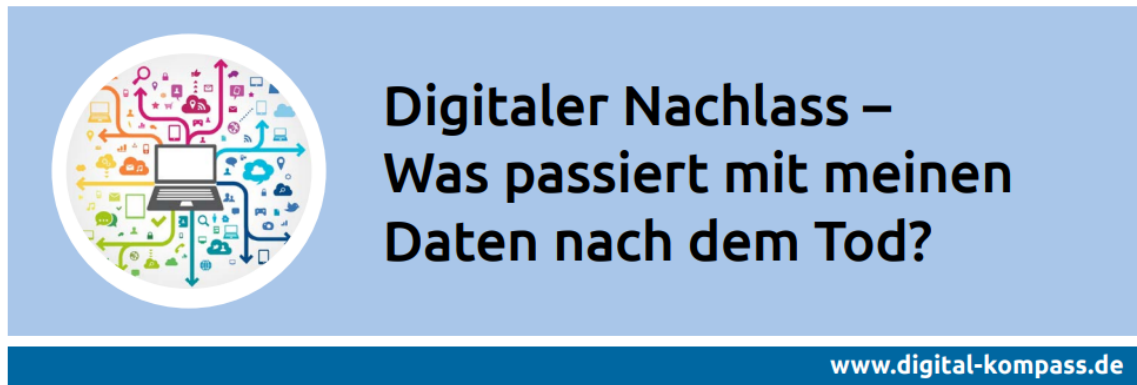
Bei einigen Anbietern können Sie darüber hinaus auch regeln, was mit dem Digitalen Erbe im Todesfall passieren soll (z.B. Kündigung von Konten, Gedenkzustand von Profilen in sozialen Netzwerken etc.).

Wegweiser regionale Angebote

Weitere Informationen



Anleitung 14



Ein Projekt von:



Gefördert durch:



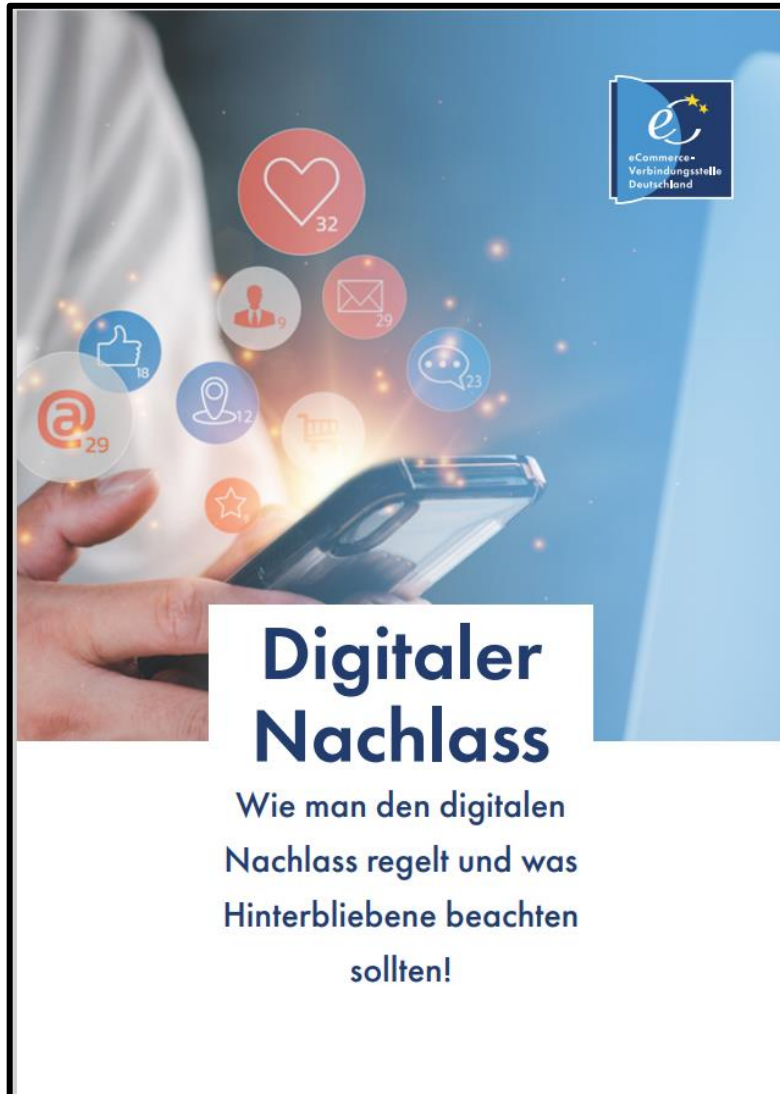
aufgrund eines Beschlusses
des Deutschen Bundestages

Link und QR-Code zur Anleitung:

[BAGSO \(2024\)](#)



Weitere Informationen



Link und QR-Code zur Broschüre:

Zentrum für Europäischen Verbraucherschutz e. V. (2023)



Weitere Informationen



verbraucherzentrale

www.digitalernachlass.net

Hilfreiche Materialien



- kurzweilige Erklärvideos
- Antworten auf die häufigsten Digitalisierungsfragen älterer Menschen.
- Der Digitale Engel jederzeit und überall verfügbar!
- **Zu finden unter:**
 - www.digitaler-engel.org oder
 - YouTube: „Digitaler Engel“




Kommende Online-Veranstaltungen



18.03.25 von 10-12 Uhr: Reiseplanung vom Sofa aus

Alle Termine finden Sie unter digitaler-engel.org/online-veranstaltungen



Online-Schulungen für Wissensvermittelnde



Lernen im Alter



08.04.2024, 10:00-11:30 Uhr

Altersgerechte Lernangebote



10.04.2025, 10:00-11:30 Uhr

Digitalwissen vermitteln



29.04.2025, 10:00-11:30 Uhr

DsiN-Digitalführschein – der Weg zum Zertifikat



30.04.2025, 10:00-11:30 Uhr

Desinformation



18.02.2025, 10:00-11:30 Uhr

APPgefahren



20.02.2025, 10:00-11:30 Uhr

APPgefahren



20.02.2025, 10:00-11:30 Uhr

Online-Personalausweis



27.02.2025, 10:00-11:30 Uhr

Feedback

Wir freuen uns, wenn Sie sich 5 Minuten Zeit nehmen und uns Feedback zur heutigen Veranstaltung mit dem Digitalen Engel geben. Die Umfrage erfolgt anonym.



Zur
Umfrage

<https://survey.dsincloud.de/index.php/377753?lang=de>



Vielen Dank für Ihre Aufmerksamkeit!
Mehr Informationen erhalten Sie unter



Digitaler_engel



Digitaler Engel



Digitaler Engel TV



Digitaler-engel.org



schulungen@digitaler-engel.org